ՍԽԵՄՆԵՐ, ՄԱՍՆԱԳԻԵՐ

Հ-1

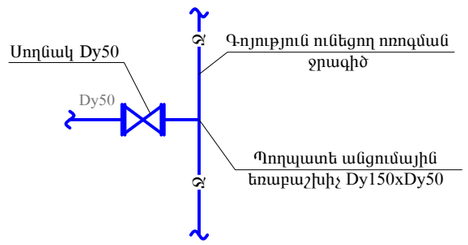

Դատարկման հանգույցի սխեմա

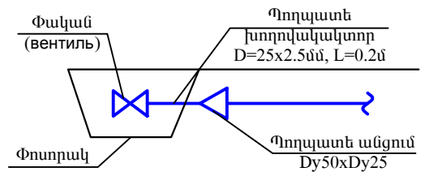

ԴԱՏԱՐԿՄԱՆ ՀԱՆԳՈՒՅՑԻ ՄԱՄՆԱԳԻՐ

Հ/Հ	Ա Ն Վ Ա Ն Ո Ւ Մ	Չափ. միավոր	Քանակ
1	2	3	4
1	Պողպատե (St) էլ. եռակցվող խողովակակտոր, միակողմանի պարուրակով D=25x2.5մմ, ԹԿՀ 10704-91	գծմ	0.2
2	Փական (вентиль), Dy25 PN = 1.0 ՄՊա	հատ	1
3	Պողպատե անցում Dy40XDy25	հատ	1

ՋՐԹՈՂ ՀԱՆԳՈՒՅՑԻ ՄԱՄՆԱԳԻՐ

Հ/Հ	Ա Ն Վ Ա Ն Ո Ւ Մ	Չափ. միավոր	Քանակ
1	2	3	4
1	Պողպատե (St) էլ. եռակցվող խողովակակտոր, միակողմանի պարուրակով D=25x2.5մմ, ԹԿՀ 10704-91	գծմ	0.2
2	Փական, DN25 PN = 1.0 ՄՊա	հատ	1
3	DN40-100xDN25 Պողպատե (St) խողովակների միացում էլ. եռակցմամբ	տեղ	1

Ջրթող հանգույցի սխեմա

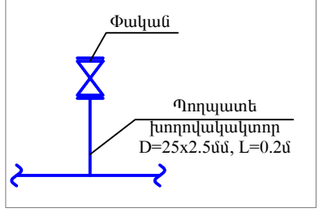

ԾԱՆՈԹՈՒԹՅՈՒՆ

1. Ջրթող հանգույցների տեղադրման նշակետերն են՝
- Ոռոգման ջրագիծ 1-ի $Ջ_1$ ՆԿ0+04, ՆԿ0+10, ՆԿ0+16
- Ոռոգման ջրագիծ 2-ի Ջ2 ՆԿ0+07, ՆԿ0+15.5, ՆԿ0+26
- Նախագծվող Ջ-1 և Ջ-2 ջրագծերի վերջում նախատեսել խողովակաշարերի դատարկման հանգույցներ
2. Ասֆալտբետոնե ծածկույթի, սալահատակների, եզրաքարերի ծավալները ներառված են ճարտարապետական մասում

Megaprojekt	Բ. ԵՐԵՎԱՆ, ԷՐԵԲՈՒՆԻ ՎԱՄՉԼԿՎԱՆ ՇՐՋԱՆ, ԼՄՅԱԿԻ ՊՈՂՈՏԱ << 10Բ, 10Վ ՇԵՆՔԵՐԻ ԲԼԿԻ ՀԻՄՆԱՄՈՒՄՈՒՆ ԼՈՒՍԱՎՈՐՈՒՄՆԵՐ			ԳԼԽԱՎՈՐ N ԷԲ-ՊԼԼՇՀՖ 14/66	
			ՀԱՄՏԱՐԱԿԱՆՈՒԹՅԱՆ ՄԱ	ՓՈՒԼ	ԹԵՐԹ	ԹԵՐԹԵՐ
				ԼՆ	ՀՇ-18	19
ՆԱԽԱԳԾԵՑ	Լ. ՀԱՅՐԱՊԵՏՅԱՆ		ՍԽԵՄՆԵՐ, ՄԱՍՆԱԳԻԵՐ	«ՄԵԳԱՊՐՈՅԵԿՏ» ՍՊԸ		